

特別企画

2020年12月11日

第2回「忘・新年会に関するアンケート」調査

～ 企業の94.2%が「開催しない」、前月比6.3ポイント増加 ～

おかげさまで128年



株式
会社

東京商互リサーチ

<http://www.tsr-net.co.jp>

第2回「忘・新年会に関するアンケート」調査 ～ 企業の94.2%が「開催しない」、前月比6.3ポイント増加 ～

問合先：情報本部

電話：03(6910)3155

例年はクリスマス商戦や忘年会、新年会で賑やかな年の瀬を迎える。だが、今年は新型コロナウイルス感染者が11月下旬から急拡大し、例年の街の雰囲気とは様相が異なっている。新型コロナウイルスの第三波で、今シーズンは忘・新年会を「開催しない予定」の企業は94.2%に達した。11月の前回調査から6.3ポイント増加した。年末年始の書き入れ時に、企業の宴会需要がほぼ消失し、小グループの飲み会も自粛が広がると、飲食業界の受ける打撃はより深刻さを増しそうだ。

東京商工リサーチが実施したアンケート調査で、有効回答9,970社のうち、忘年会や新年会を「開催しない予定」と回答した企業は94.2%（9,394社）だった。大企業が96.4%、中小企業が93.7%で、ほとんどの企業が感染防止で宴会を控え、慎重な年末年始を迎える。

都道府県別では、感染拡大が深刻な北海道は「開催しない予定」が96.9%（551社中、534社）に達した。また、愛知県は96.9%（492社中、477社）、神奈川県は96.3%（465社中、448社）、大阪府も96.0%（829社中、796社）に達し、大都市圏ほど自粛する企業が多い。

10日に602人の感染者が出た東京都は94.4%（2,464社中、2,328社）で、全国平均94.2%を僅かに上回った。最高は山梨県の98.6%（72社中、71社）、最低は秋田県の82.9%（88社中、73社）。

※ 本調査は、2020年12月1日～9日にインターネットによるアンケート調査を実施し、有効回答9,970社を集計、分析した。

※ 資本金1億円以上を大企業、1億円未満（個人企業等を含む）を中小企業と定義した。第1回調査は2020年11月19日発表。

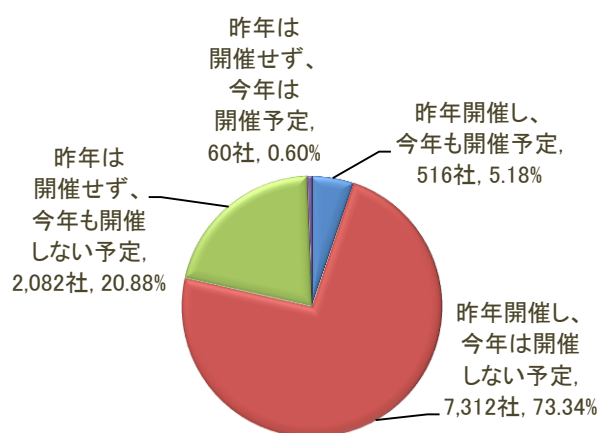
Q. 貴社では「忘年会」または「新年会」を開催しますか？（択一回答）

規模別 大企業の96.4%が「実施しない予定」

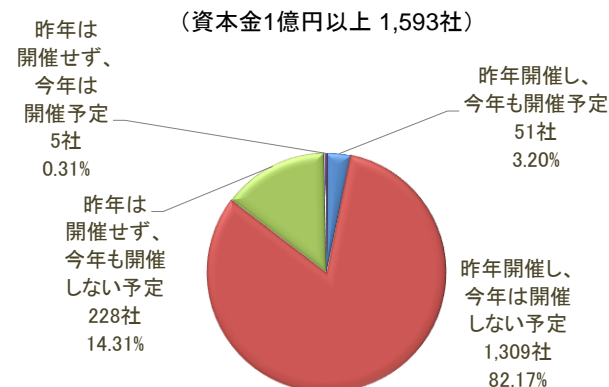
企業規模別では、大企業（資本金1億円以上）で、「昨年開催し、今年は開催しない予定」が82.1%（1,593社中、1,309社）にのぼった。「昨年は開催せず、今年も開催しない予定」は14.3%（228社）で、合計96.4%が「開催しない予定」だった。

一方、中小企業（資本金1億円未満、個人企業など）は、「昨年開催し、今年は開催しない予定」が71.6%（8,377社中、6,003社）。「昨年は開催せず、今年も開催しない予定」は22.1%（1,854社）で、合計93.7%が「開催しない予定」だった。

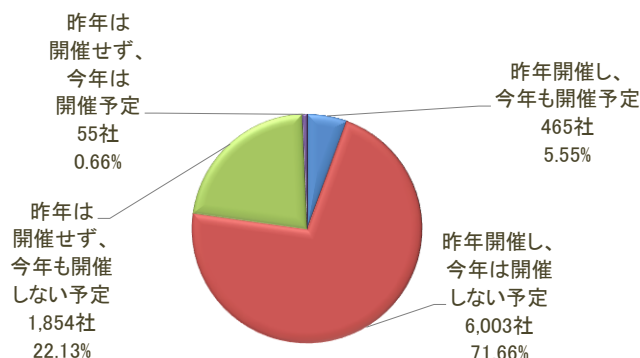
（全企業 9,970社）



（資本金1億円以上 1,593社）



（資本金1億円未満 8,377社）



都道府県別 「開催しない」95%以上は15道府県

企業が所在する都道府県別では、「昨年開催し、今年は開催しない予定」と「昨年は開催せず、今年も開催しない予定」を合計した「開催しない予定」は、北海道や愛知県、神奈川県など15道府県で95%を上回った。

「忘年会」または「新年会」の開催予定

都道府県	昨年開催、今年も開催	(構成比)	昨年開催、今年開催しない	(構成比)①	昨年は開催せず、今年も開催しない	(構成比)②	昨年は開催せず、今年開催	(構成比)	合計	開催しない①+②
北海道	13	2.36%	413	74.95%	121	21.96%	4	0.73%	551	96.91%
青森県	9	9.28%	56	57.73%	30	30.93%	2	2.06%	97	88.66%
岩手県	6	4.80%	89	71.20%	29	23.20%	1	0.80%	125	94.40%
宮城県	13	8.28%	101	64.33%	40	25.48%	3	1.91%	157	89.81%
秋田県	15	17.05%	54	61.36%	19	21.59%	0	0.00%	88	82.95%
山形県	12	9.76%	86	69.92%	23	18.70%	2	1.63%	123	88.62%
福島県	8	4.52%	127	71.75%	41	23.16%	1	0.56%	177	94.92%
茨城県	11	6.01%	129	70.49%	43	23.50%	0	0.00%	183	93.99%
栃木県	8	5.71%	86	61.43%	46	32.86%	0	0.00%	140	94.29%
群馬県	10	5.43%	133	72.28%	40	21.74%	1	0.54%	184	94.02%
埼玉県	9	3.30%	191	69.96%	71	26.01%	2	0.73%	273	95.97%
千葉県	9	3.80%	178	75.11%	50	21.10%	0	0.00%	237	96.20%
東京都	121	4.91%	1,919	77.88%	409	16.60%	15	0.61%	2,464	94.48%
神奈川県	15	3.23%	338	72.69%	110	23.66%	2	0.43%	465	96.34%
新潟県	12	5.29%	176	77.53%	38	16.74%	1	0.44%	227	94.27%
山梨県	1	1.39%	55	76.39%	16	22.22%	0	0.00%	72	98.61%
長野県	17	7.83%	148	68.20%	50	23.04%	2	0.92%	217	91.24%
岐阜県	4	3.03%	95	71.97%	32	24.24%	1	0.76%	132	96.21%
静岡県	9	4.19%	163	75.81%	42	19.53%	1	0.47%	215	95.35%
愛知県	13	2.64%	348	70.73%	129	26.22%	2	0.41%	492	96.95%
三重県	5	6.25%	53	66.25%	22	27.50%	0	0.00%	80	93.75%
富山県	9	8.26%	78	71.56%	21	19.27%	1	0.92%	109	90.83%
石川県	12	11.65%	67	65.05%	24	23.30%	0	0.00%	103	88.35%
福井県	2	3.45%	44	75.86%	12	20.69%	0	0.00%	58	96.55%
滋賀県	4	6.15%	49	75.38%	12	18.46%	0	0.00%	65	93.85%
京都府	8	5.71%	105	75.00%	25	17.86%	2	1.43%	140	92.86%
大阪府	29	3.50%	624	75.27%	172	20.75%	4	0.48%	829	96.02%
兵庫県	10	4.13%	172	71.07%	60	24.79%	0	0.00%	242	95.87%
奈良県	2	2.99%	42	62.69%	22	32.84%	1	1.49%	67	95.52%
和歌山県	3	5.36%	40	71.43%	13	23.21%	0	0.00%	56	94.64%
鳥取県	5	9.09%	35	63.64%	15	27.27%	0	0.00%	55	90.91%
島根県	5	11.11%	34	75.56%	6	13.33%	0	0.00%	45	88.89%
岡山県	9	6.43%	102	72.86%	28	20.00%	1	0.71%	140	92.86%
広島県	19	7.48%	169	66.54%	65	25.59%	1	0.39%	254	92.13%
山口県	6	8.11%	44	59.46%	22	29.73%	2	2.70%	74	89.19%
徳島県	2	4.17%	30	62.50%	16	33.33%	0	0.00%	48	95.83%
香川県	3	3.90%	62	80.52%	12	15.58%	0	0.00%	77	96.10%
愛媛県	7	5.98%	88	75.21%	21	17.95%	1	0.85%	117	93.16%
高知県	4	10.53%	27	71.05%	7	18.42%	0	0.00%	38	89.47%
福岡県	22	8.30%	189	71.32%	51	19.25%	3	1.13%	265	90.57%
佐賀県	4	13.33%	18	60.00%	8	26.67%	0	0.00%	30	86.67%
長崎県	5	7.14%	47	67.14%	18	25.71%	0	0.00%	70	92.86%
熊本県	6	7.89%	60	78.95%	10	13.16%	0	0.00%	76	92.11%
大分県	3	3.66%	60	73.17%	18	21.95%	1	1.22%	82	95.12%
宮崎県	5	7.69%	53	81.54%	7	10.77%	0	0.00%	65	92.31%
鹿児島県	7	10.14%	54	78.26%	6	8.70%	2	2.90%	69	86.96%
沖縄県	5	5.15%	81	83.51%	10	10.31%	1	1.03%	97	93.81%
合計	516	5.18%	7,312	73.34%	2,082	20.88%	60	0.60%	9,970	94.22%

【参考・第1回調査結果】

※ 第1回調査：2020年11月9日～16日にインターネットによるアンケート調査。

※ 有効回答は1万59社。

「忘年会」または「新年会」の開催予定

都道府県	昨年開催、 今年も 開催	(構成比)	昨年開催、 今年は 開催しない	(構成比) ①	昨年は 開催せず、 今年も 開催しない	(構成比) ②	昨年は 開催せず、 今年も開催	(構成比)	合計	開催しない ①+②
北海道	40	6.79%	419	71.14%	129	21.90%	1	0.17%	589	93.04%
青森県	14	12.28%	64	56.14%	33	28.95%	3	2.63%	114	85.09%
岩手県	26	18.57%	76	54.29%	37	26.43%	1	0.71%	140	80.71%
宮城県	17	10.56%	106	65.84%	36	22.36%	2	1.24%	161	88.20%
秋田県	28	34.15%	44	53.66%	10	12.20%	0	0.00%	82	65.85%
山形県	22	17.19%	75	58.59%	30	23.44%	1	0.78%	128	82.03%
福島県	18	11.54%	101	64.74%	37	23.72%	0	0.00%	156	88.46%
茨城県	19	11.05%	110	63.95%	43	25.00%	0	0.00%	172	88.95%
栃木県	11	7.19%	93	60.78%	49	32.03%	0	0.00%	153	92.81%
群馬県	19	11.45%	106	63.86%	38	22.89%	3	1.81%	166	86.75%
埼玉県	22	8.30%	175	66.04%	66	24.91%	2	0.75%	265	90.94%
千葉県	24	10.04%	155	64.85%	57	23.85%	3	1.26%	239	88.70%
東京都	224	9.41%	1,726	72.49%	424	17.81%	7	0.29%	2,381	90.30%
神奈川県	40	8.87%	307	68.07%	101	22.39%	3	0.67%	451	90.47%
新潟県	31	12.45%	168	67.47%	48	19.28%	2	0.80%	249	86.75%
山梨県	9	14.29%	43	68.25%	11	17.46%	0	0.00%	63	85.71%
長野県	30	13.45%	142	63.68%	49	21.97%	2	0.90%	223	85.65%
岐阜県	17	13.60%	86	68.80%	22	17.60%	0	0.00%	125	86.40%
静岡県	23	10.45%	149	67.73%	47	21.36%	1	0.45%	220	89.09%
愛知県	60	10.71%	370	66.07%	128	22.86%	2	0.36%	560	88.93%
三重県	9	8.91%	60	59.41%	31	30.69%	1	0.99%	101	90.10%
富山県	12	11.54%	72	69.23%	20	19.23%	0	0.00%	104	88.46%
石川県	14	13.73%	62	60.78%	25	24.51%	1	0.98%	102	85.29%
福井県	12	21.43%	33	58.93%	11	19.64%	0	0.00%	56	78.57%
滋賀県	12	17.91%	38	56.72%	17	25.37%	0	0.00%	67	82.09%
京都府	18	13.04%	97	70.29%	22	15.94%	1	0.72%	138	86.23%
大阪府	69	8.71%	551	69.57%	168	21.21%	4	0.51%	792	90.78%
兵庫県	36	13.85%	167	64.23%	56	21.54%	1	0.38%	260	85.77%
奈良県	3	3.95%	54	71.05%	19	25.00%	0	0.00%	76	96.05%
和歌山県	7	10.94%	42	65.63%	15	23.44%	0	0.00%	64	89.06%
鳥取県	10	21.28%	27	57.45%	9	19.15%	1	2.13%	47	76.60%
島根県	14	27.45%	30	58.82%	7	13.73%	0	0.00%	51	72.55%
岡山県	15	11.36%	88	66.67%	29	21.97%	0	0.00%	132	88.64%
広島県	36	15.13%	154	64.71%	47	19.75%	1	0.42%	238	84.45%
山口県	7	10.45%	45	67.16%	15	22.39%	0	0.00%	67	89.55%
徳島県	1	2.38%	27	64.29%	12	28.57%	2	4.76%	42	92.86%
香川県	17	16.83%	59	58.42%	25	24.75%	0	0.00%	101	83.17%
愛媛県	26	21.49%	69	57.02%	26	21.49%	0	0.00%	121	78.51%
高知県	7	17.07%	21	51.22%	12	29.27%	1	2.44%	41	80.49%
福岡県	43	16.93%	163	64.17%	46	18.11%	2	0.79%	254	82.28%
佐賀県	9	28.13%	14	43.75%	8	25.00%	1	3.13%	32	68.75%
長崎県	8	10.67%	40	53.33%	27	36.00%	0	0.00%	75	89.33%
熊本県	10	10.64%	62	65.96%	22	23.40%	0	0.00%	94	89.36%
大分県	23	22.77%	59	58.42%	19	18.81%	0	0.00%	101	77.23%
宮崎県	20	29.41%	36	52.94%	12	17.65%	0	0.00%	68	70.59%
鹿児島県	19	20.21%	62	65.96%	13	13.83%	0	0.00%	94	79.79%
沖縄県	18	17.31%	71	68.27%	14	13.46%	1	0.96%	104	81.73%
合計	1,169	11.62%	6,718	66.79%	2,122	21.10%	50	0.50%	10,059	87.88%