

特別企画

2020年11月19日

【新型コロナウイルス】関連

「忘・新年会に関するアンケート」調査

～ 企業の約9割が「忘・新年会は開催しない予定」～

おかげさまで128年



株式
会社

東京商互リサーチ

<http://www.tsr-net.co.jp>

「忘・新年会に関するアンケート」調査 ～ 企業の約9割が「忘・新年会を開催しない予定」～

問合先：情報本部

電話：03(6910)3155

「新型コロナウイルス」感染拡大が全国に広がり、第三波が鮮明になる中、年末年始の恒例行事である忘年会や新年会を、今年は「開催しない予定」の企業が約9割にのぼることがわかった。

政府は、感染防止の徹底を前提に「GoToイート」や「GoToトラベル」など、消費刺激策を継続しているが、企業は従業員の感染防止に細心の注意を払っているようだ。

東京商工リサーチが実施したアンケート調査で、有効回答1万59社のうち、忘年会や新年会を「開催しない予定」と回答した企業は87.8% (8,840社) だった。大企業が92.9%、中小企業が86.9%で、規模による差はあるが、9割近い企業がコロナ禍で慎重な年末年始を迎えそうだ。

都道府県別では、「開催しない予定」は、北海道で93.0% (589社中、548社) に達した。他の都府県より感染拡大が深刻で、自粛する企業が多かった。

東京都は90.2% (2,381社中、2,150社) で、9割を超える企業が開催しない意向を示した。

新型コロナ感染拡大で、新しい生活様式への対応に取り組んでいた飲食店や、ホテル・旅館などを中心に、年末年始の稼ぎ時に第三波の影響が直撃する可能性が高まっている。

※ 本調査は、2020年11月9日～16日にインターネットによるアンケート調査を実施し、有効回答1万59社を集計、分析した。

※ 資本金1億円以上を大企業、1億円未満（個人企業等を含む）を中小企業と定義した。

Q. 貴社では「忘年会」または「新年会」を開催しますか？（択一回答）

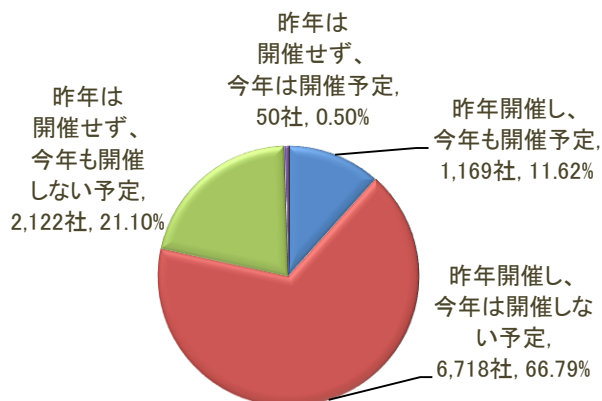
規模別 大企業の92.9%が「実施しない予定」

企業規模別では、大企業（資本金1億円以上）では、「昨年開催し、今年は開催しない予定」が75.7% (1,584社中、1,200社) にのぼった。「昨年は開催せず、今年も開催しない予定」は17.1% (272社) で、合計92.9%が「開催しない予定」だった。

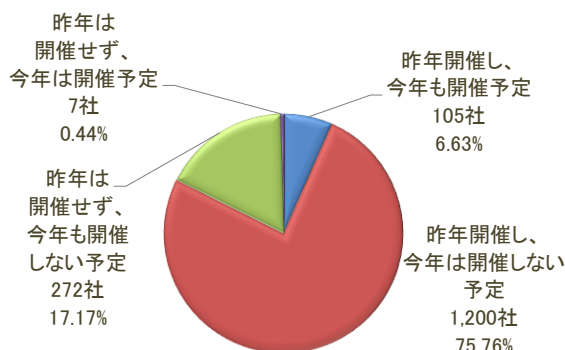
一方、中小企業（資本金1億円未満、個人企業など）は、「昨年開催し、今年は開催しない予定」が65.1% (8,475社中、5,518社)。「昨年は開催せず、今年も開催しない予定」は21.8% (1,850社) で、合計86.9% (8,475社中、7,368社) が「開催しない予定」だった。大企業だけでなく、中小企業でも感染リスク予防にシビアに取り組んでいることがわかった。

飲食店は、法人需要だけでなく、個人の小規模な忘・新年会の取り込みも迫られそうだ。

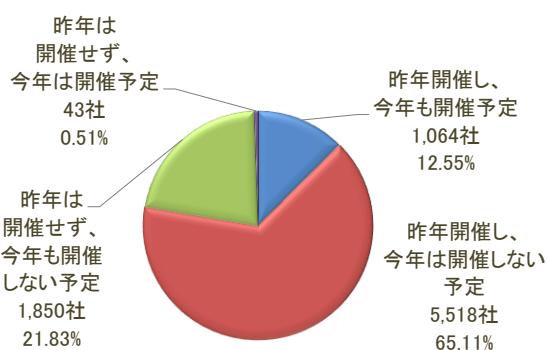
（全企業 10,059社）



（資本金1億円以上 1,584社）



（資本金1億円未満 8,475社）



都道府県別 「開催しない」北海道は93.0%

企業が所在する都道府県別でみると、「昨年開催し、今年は開催しない予定」と「昨年は開催せず、今年も開催しない予定」を合計した「開催しない予定」は、北海道で93.0%（589社中、548社）に達した。

「忘年会」または「新年会」の開催予定

都道府県	昨年開催、今年も開催	(構成比)	昨年開催、今年開催しない	(構成比)	昨年は開催せず、今年も開催しない	(構成比)	昨年は開催せず、今年開催	(構成比)	合計
北海道	40	6.79%	419	71.14%	129	21.90%	1	0.17%	589
青森県	14	12.28%	64	56.14%	33	28.95%	3	2.63%	114
岩手県	26	18.57%	76	54.29%	37	26.43%	1	0.71%	140
宮城県	17	10.56%	106	65.84%	36	22.36%	2	1.24%	161
秋田県	28	34.15%	44	53.66%	10	12.20%	0	0.00%	82
山形県	22	17.19%	75	58.59%	30	23.44%	1	0.78%	128
福島県	18	11.54%	101	64.74%	37	23.72%	0	0.00%	156
茨城県	19	11.05%	110	63.95%	43	25.00%	0	0.00%	172
栃木県	11	7.19%	93	60.78%	49	32.03%	0	0.00%	153
群馬県	19	11.45%	106	63.86%	38	22.89%	3	1.81%	166
埼玉県	22	8.30%	175	66.04%	66	24.91%	2	0.75%	265
千葉県	24	10.04%	155	64.85%	57	23.85%	3	1.26%	239
東京都	224	9.41%	1,726	72.49%	424	17.81%	7	0.29%	2,381
神奈川県	40	8.87%	307	68.07%	101	22.39%	3	0.67%	451
新潟県	31	12.45%	168	67.47%	48	19.28%	2	0.80%	249
山梨県	9	14.29%	43	68.25%	11	17.46%	0	0.00%	63
長野県	30	13.45%	142	63.68%	49	21.97%	2	0.90%	223
岐阜県	17	13.60%	86	68.80%	22	17.60%	0	0.00%	125
静岡県	23	10.45%	149	67.73%	47	21.36%	1	0.45%	220
愛知県	60	10.71%	370	66.07%	128	22.86%	2	0.36%	560
三重県	9	8.91%	60	59.41%	31	30.69%	1	0.99%	101
富山県	12	11.54%	72	69.23%	20	19.23%	0	0.00%	104
石川県	14	13.73%	62	60.78%	25	24.51%	1	0.98%	102
福井県	12	21.43%	33	58.93%	11	19.64%	0	0.00%	56
滋賀県	12	17.91%	38	56.72%	17	25.37%	0	0.00%	67
京都府	18	13.04%	97	70.29%	22	15.94%	1	0.72%	138
大阪府	69	8.71%	551	69.57%	168	21.21%	4	0.51%	792
兵庫県	36	13.85%	167	64.23%	56	21.54%	1	0.38%	260
奈良県	3	3.95%	54	71.05%	19	25.00%	0	0.00%	76
和歌山県	7	10.94%	42	65.63%	15	23.44%	0	0.00%	64
鳥取県	10	21.28%	27	57.45%	9	19.15%	1	2.13%	47
島根県	14	27.45%	30	58.82%	7	13.73%	0	0.00%	51
岡山県	15	11.36%	88	66.67%	29	21.97%	0	0.00%	132
広島県	36	15.13%	154	64.71%	47	19.75%	1	0.42%	238
山口県	7	10.45%	45	67.16%	15	22.39%	0	0.00%	67
徳島県	1	2.38%	27	64.29%	12	28.57%	2	4.76%	42
香川県	17	16.83%	59	58.42%	25	24.75%	0	0.00%	101
愛媛県	26	21.49%	69	57.02%	26	21.49%	0	0.00%	121
高知県	7	17.07%	21	51.22%	12	29.27%	1	2.44%	41
福岡県	43	16.93%	163	64.17%	46	18.11%	2	0.79%	254
佐賀県	9	28.13%	14	43.75%	8	25.00%	1	3.13%	32
長崎県	8	10.67%	40	53.33%	27	36.00%	0	0.00%	75
熊本県	10	10.64%	62	65.96%	22	23.40%	0	0.00%	94
大分県	23	22.77%	59	58.42%	19	18.81%	0	0.00%	101
宮崎県	20	29.41%	36	52.94%	12	17.65%	0	0.00%	68
鹿児島県	19	20.21%	62	65.96%	13	13.83%	0	0.00%	94
沖縄県	18	17.31%	71	68.27%	14	13.46%	1	0.96%	104
合計	1,169	11.62%	6,718	66.79%	2,122	21.10%	50	0.50%	10,059